



I.C. COMO REBBIO
C.F. 80012520138 C.M. COIC84300D

UF5SH7 - ISTITUTO COMPRENSIVO COMO REBBIO
Prot. 0004821/U del 22/10/2020 10:00:11



UNIONE EUROPEA

Ministero dell'Istruzione

ISTITUTO COMPRENSIVO COMO REBBIO

Protocollo (Vedi Segnatura)

Como, 22 ottobre 2020

CIRCOLARE n. 60
Anno scolastico 2020 – 2021

Ai genitori degli alunni
dell'I.C. Como Rebbio
al SITO WEB

Oggetto: Credenziali di accesso alunno piattaforma G- Suite

Si distribuiscono le credenziali di accesso all'account G-Suite for Education con l'identificazione del dominio **iccomorebbio.edu.it**. **Si precisa al primo accesso verrà chiesto il cambio password obbligatorio.** Attraverso questo account gli alunni potranno accedere a tutte le funzionalità della piattaforma compreso **CLASSROOM**, la classe virtuale che sarà utilizzata anche in caso di **Didattica a Distanza**.

In allegato si pubblica guida pratica di utilizzo.




La Dirigente Scolastica
Prof.ssa Daniela De Fazio

Firma autografa sostituita a mezzo stampa
ai sensi del D.Lgs. n. 39/93, art. 3, comma 2

BREVE GUIDA PER ACCEDERE A GSUITE FOR EDUCATION E INDIVIDUARE LE FUNZIONALITÀ PIÙ IMPORTANTI

APRIRE IL BROWSER
(MEGLIO SE GOOGLE CHROME)



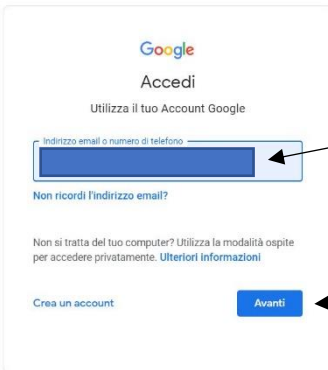
● IN ALTO A DESTRA CLICCA SU

Accedi

ATTENZIONE: SE IL PROPRIO ACCOUNT PERSONALE GMAIL È APERTO, BISOGNA DISCONNETTERSI PER POTER ACCEDERE CON L'ACCOUNT "ICCOMOREBBIO"



● CLICCA SU "UTILIZZA UN ALTRO ACCOUNT"



● NELLA FINESTRA CHE SI APRE IMMETTERE IL NOME UTENTE (EMAIL ISTITUZIONALE CON DOMINIO "@ICCOMOREBBIO.EDU.IT" COMUNICATA SUL DIARIO)

● CLICCARE SU "AVANTI"

Italiano Guida Privacy Termini



● NELLA SECONDA FINESTRA CHE SI APRE IMMETTERE LA PASSWORD (COMUNICATA SUL DIARIO)

● CLICCARE SU "AVANTI"

Italiano Guida Privacy Termini



● CAMBIARE LA PASSWORD CREANDONE UNA NUOVA (SI CONSIGLIA DI SCRIVERLA E CONSERVARLA IN UN POSTO SICURO IN CASO DI NECESSITÀ)

● CONFERMARE LA PASSWORD

● CLICCARE SU "AVANTI"



Benvenuto nel tuo nuovo account



● CLICCARE SU "ACCETTA" PER LA PRIVACY E I TERMINI DI CONTRATTO DI GOOGLE

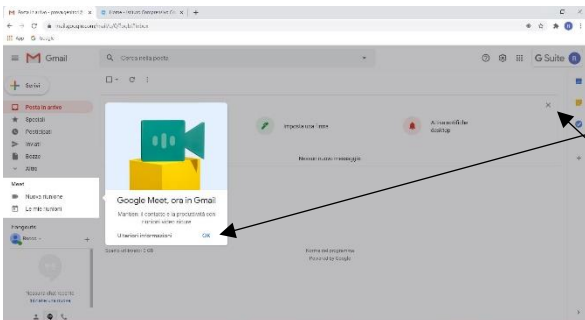


● SI VIENE REINDIRIZZATI ALLA PAGINA DI GOOGLE:

ABBIAMO EFFETTUATO L'ACCESSO

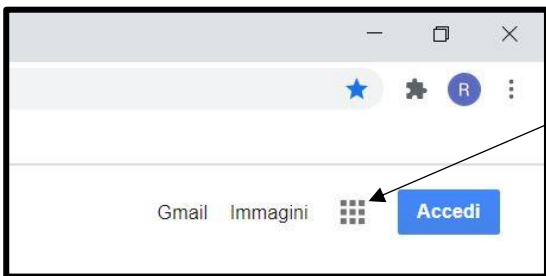
Gmail Immagini  Accedi


● CLICCHIAMO SU "GMAIL"




● CLICCHIAMO SU "OK" ALLE VARIE COSE CHE CI VENGONO PROPOSTE

● CHIUDIAMO LA RICHIESTA DI FIRMA E NOTIFICHE



● PER ACCEDERE ALLE APP, DRIVE, CLASSROOM, GMAIL, ECC., CLICCARE SUI 9 QUADRATINI IN ALTO A DESTRA 



● APP DELLA GSUITE